

Skin



XILIA
WOOD EXPERIENCE

Skin /

LA NUOVA DIMENSIONE DELLE SUPERFICI IN LEGNO.

SKIN è la proposta funzionale e versatile di pannelli decorativi che racchiudono in un prodotto innovativo la cultura del design con le superfici in legno eco-tattile Xilia. Una pelle di soli 0,6mm di impiallacciato esaltata dalle texture Xilia e finita con una verniciatura naturale a basso gloss. Il risultato è una superficie piacevole al tatto con una straordinaria matericità pari a quella del legno massiccio.






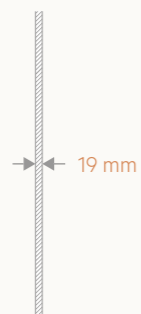
La collezione SKIN comprende le migliori essenze in legno accuratamente selezionate all'interno della gamma Xilia, suggerendo una precisa visione estetica basata sui trend del momento, per sfruttare appieno la vera essenza della superficie. Ideale per rivestimenti a parete, soffitti e complementi d'arredo, SKIN rappresenta uno strumento innovativo per il mondo del design, dell'architettura e del contract, rispondendo ai valori e alle esigenze dei progetti di interni più prestigiosi.

CARATTERISTICHE PANNELLO STANDARD

DIMENSIONI



SPESSORE



SUPPORTO



MDF E1

VERNICIATURA



Grezzo non verniciato
Verniciato naturale a basso gloss

Ulteriori configurazioni su richiesta

DIMENSIONI CUSTOM

Altezza massima: 3100mm
Larghezza massima: 1220mm

In casi particolari possono essere garantite anche altezze superiori

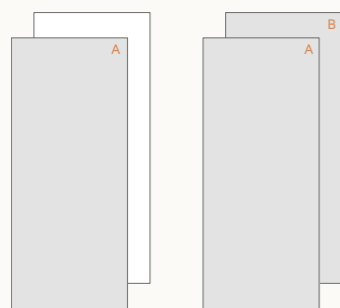
SPESSORI DISPONIBILI

Da 4 a 25mm

SUPPORTI


Truciolare, Multistrato

LATI



1 o 2 lati con tranciato da esterno in base alle esigenze di progetto

BORDATURA



Con o senza bordatura
I bordi sono forniti nella stessa essenza del piano

TEXTURE



6 diversi livelli di esperienza tattile

PROTEZIONE



I pannelli sono forniti con una pellicola per proteggere la superficie durante le movimentazioni

BORDATURA

A richiesta I bordi possono essere forniti separatamente per una successiva applicazione

TRATTAMENTO

Antibatterico Xilia

CERTIFICAZIONI

CARB, FSC®, IGNIFUGO

TEXTURES




SOFT TOUCH

Onde leggere come il mare al tramonto per una percezione tattile sensazionale e rilassante.

INTESITÀ

● ○ ○ ○ ○ 1/5



LIGHT BRUSH

Un delicato effetto tattile, che apre con naturalezza il poro del legno e lo plasma nel pieno rispetto delle diverse densità superficiali.

INTESITÀ

● ● ○ ○ ○ 2/5



DEEP BRUSH

Un effetto decisamente più intenso, che apre in modo naturale il poro del legno e lo plasma nel pieno rispetto delle diverse densità superficiali.

INTESITÀ

● ● ● ○ ○ 3/5



SAW

La superficie microporosa è solcata trasversalmente da segni più o meno regolari che conferiscono un aspetto altamente tattile e 'invecchiato'.

INTESITÀ

● ● ● ○ ○ 3/5



SAND

Un'esclusiva sensazione tattile, come se la superficie fosse soffiata con finissimi granelli di sabbia.

INTESITÀ

● ● ● ● ○ 4/5



WAVE

Tagli molto lisci, come dune di sabbia, conferiscono un aspetto ondulato al legno.

INTESITÀ

● ● ● ● ● 5/5

WOOD

NATURAL COLLECTION




FRESH OAK
XN/1930

Texture suggerita: WAVE
Texture disponibili: SOFT TOUCH, LIGHT BRUSH, DEEP BRUSH, SAW, SAND



KNOTTED OAK
XN/1931

Texture suggerita: SAND
Texture disponibili: SOFT TOUCH, LIGHT BRUSH, DEEP BRUSH, SAW, WAVE




CANALETTO
XN/1940

Texture suggerita: SAW
Texture disponibili: SOFT TOUCH, LIGHT BRUSH, DEEP BRUSH, SAND, WAVE



ASH
XN/1950

Texture suggerita: SOFT TOUCH
Texture disponibili: LIGHT BRUSH, DEEP BRUSH, SAW, WAVE



ELM
XN/1960

Texture suggerita: DEEP BRUSH
Texture disponibili: LIGHT BRUSH

SMOKED COLLECTION



GOLDEN OAK
XS/1932

Texture suggerita: WAVE
Texture disponibili: SOFT TOUCH, LIGHT BRUSH, DEEP BRUSH, SAW, SAND




SMOKED OAK
XS/1933

Texture suggerita: DEEP BRUSH
Texture disponibili: LIGHT BRUSH



SMOKED ACANTHUS
XS/1973

Texture suggerita: LIGHT BRUSH
Texture disponibili: DEEP BRUSH




SMOKED EUCALYPTUS
XS/1983

Texture suggerita: LIGHT BRUSH
Texture disponibili: DEEP BRUSH



SMOKED QUERCUS
XS/1993

Texture suggerita: DEEP BRUSH



Skin /



Skin /



CREDITS

Concept R&D:
Xilia Wood Experience

Progetto grafico:
Studio Idee Materia

Foto:
Xilia Wood Experience

VER. 11/2020



Headquarter & Showroom
Via Callalta Capoluogo, 12
31045 Motta di Livenza (TV) - ITALY

info@xiliawood.com
T. +39 0422 1626003

xiliawood.com

Copyright © 2020 Xilia Wood Experience. Tutti i diritti riservati.

Nessuna parte di questo catalogo può essere riprodotta in qualsiasi forma mediante stampa, fotocopia, microfilm, registrazione o altri mezzi senza previa autorizzazione scritta degli editori. L'azienda ha il diritto di modificare i propri prodotti al fine di migliorarne la qualità in qualsiasi momento senza preavviso.